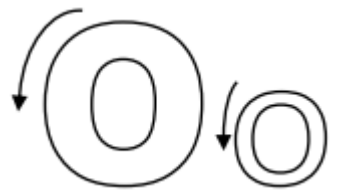
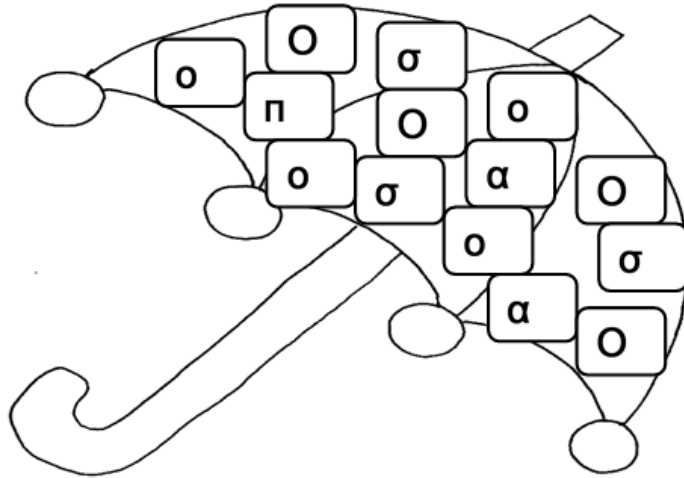


ΟΝΟΜΑ: _____

Όλοι στον κήπο



1. Χρωματίζω με κόκκινη ξυλομπογιά τα Ο και με μπλε ξυλομπογιά τα ο.



2. Κυκλώνω τα Ο, ο στις λέξεις και τις διαβάζω.

λεμόνι Τάσος πεπόνι σοκολάτα πέταλο ομελέτα ποτάμι ποτό

3. Ζωγραφίζω τις εικόνες που αρχίζουν από ο.



4. Φτιάχνω παρεούλες με το ο και διαβάζω.

π__ τ__ σ__ __ς κ__ λ__ μ__ ν__

5. Συμπληρώνω τις παρεούλες που λείπουν για να φτιάξω τις λέξεις των εικόνων.
Δεν ξεχνώ τον τόνο.



—	—	—
---	---	---



—	ρό	—
---	----	---



—	—	—
---	---	---

6. Γράφω τι δείχνουν οι εικόνες.



7. Συμπληρώνω ο, η, το.



__μάγος



__μήλο



__μπανάνα



__καρότο



__καλάθι



__κερί

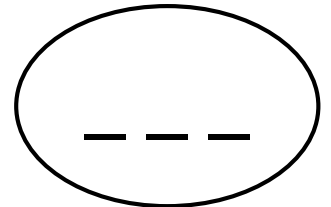
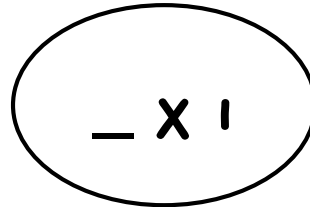

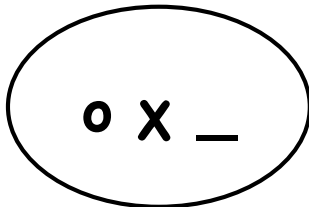


__κότα

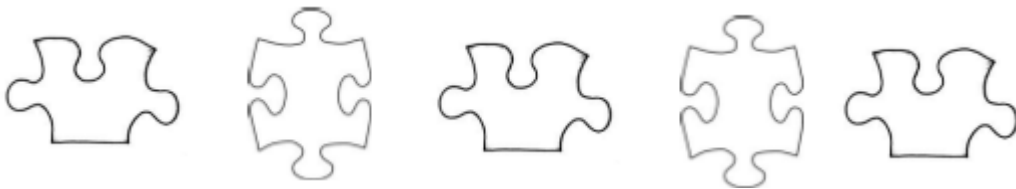


__λάχανο

8. Συμπληρώνω τα γράμματα που λείπουν για να φτιάξω τη λεξούλα όχι.



9. Γράφω τη λέξη σάκος στο παζλ. Ύστερα βάφω κόκκινα τα φωνακλάδικα και πράσινα τα ήσυχα γραμματάκια.



10. Βάζω τις λεξούλες στη σωστή σειρά και σχηματίζω μια πρόταση.

