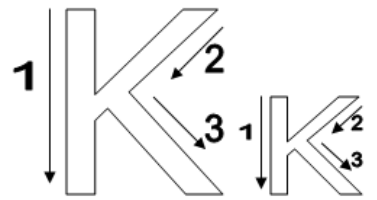
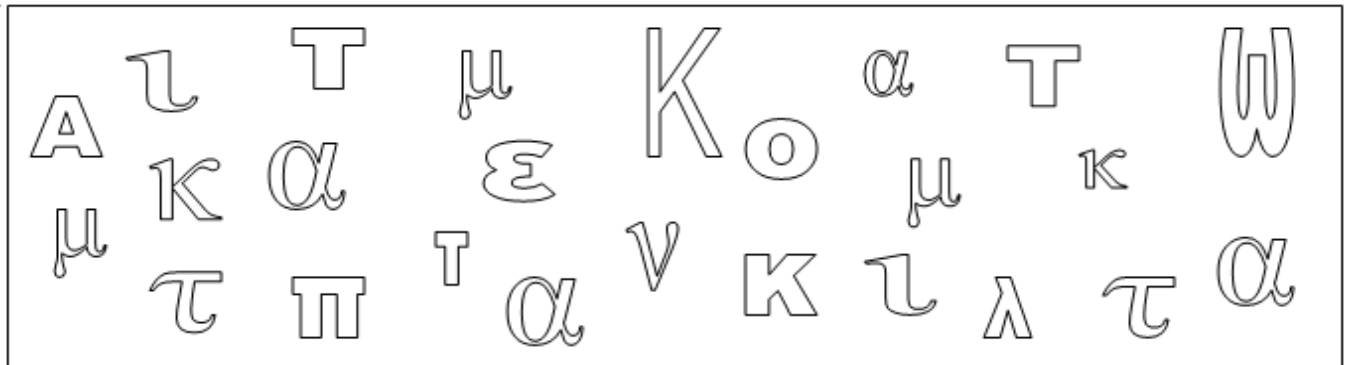


ΟΝΟΜΑ: \_\_\_\_\_

# Ο κύριος με το καπέλο



1. Βρίσκω Κ, κ και χρωματίζω.



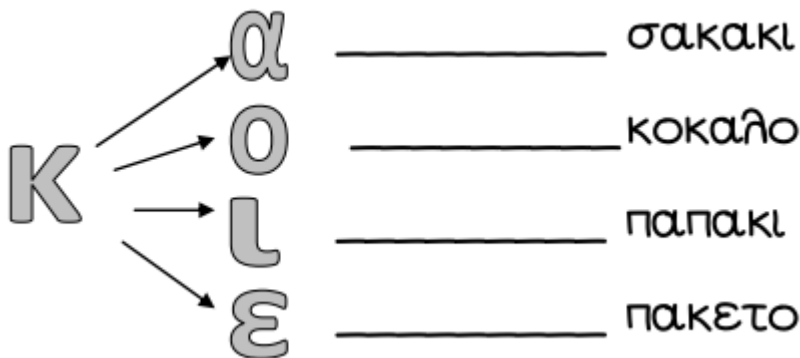
2. Κυκλώνω τα Κ, κ στις λέξεις.

κότα πακέτο σακάκι Κική καπέλα κάπα κάτι

3. Ζωγραφίζω τα πράγματα που το όνομά τους αρχίζει από κ.



4. Φτιάχνω τις συλλαβούλες με το κ και διαβάζω. Έπειτα διαβάζω τη λέξη δίπλα και βάζω τόνο.



ΘΥΜΑΜΑΙ:  
Σαν μια σταγόνα  
μοιάζει και μου  
δείχνει απ'τις  
φωνούλες ποια πιο  
πολύ φωνάζει!



5. Γράφω τις συλλαβές που λείπουν.



σα \_\_ κι



\_\_ ρί



πα \_\_ το




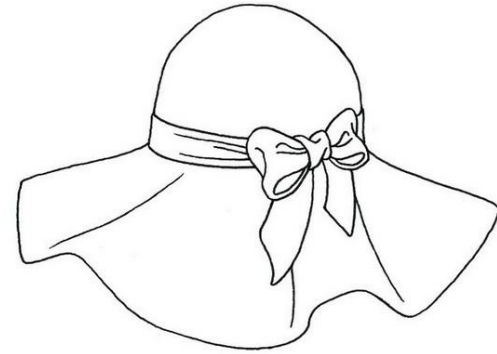
\_\_ τα




\_\_ θάρα

6. Συμπληρώνω τα γράμματα που λείπουν από τη λέξη καπέλο. Ύστερα γράφω από κάτω το ένα και τα πολλά .

|   |   |   |   |   |   |
|---|---|---|---|---|---|
| κ | α | π | έ | λ | ο |
|   | α |   | έ |   | ο |
| κ |   | π |   | λ |   |



το \_\_\_\_\_



τα \_\_\_\_\_

7. Διαβάζω τη λέξη και βάζω μπροστά ο, η, το.

\_\_\_\_\_ πακέτο    \_\_\_\_\_ σαλόνι    \_\_\_\_\_ νοσοκόμα    \_\_\_\_\_ κήπος    \_\_\_\_\_ σέλα

8. Συμπληρώνω τα γράμματα που λείπουν για να φτιάξω τη λεξούλα ΚΑΙ. Έπειτα τη χρωματίζω.



9. Συμπληρώνω τις λεξούλες **έχει** και **και** και διαβάζω.

Η Σάσα \_\_\_\_\_ ένα κόκκινο καπέλο

Ο σάκος \_\_\_\_\_ το πακέτο.

Ο Τάσος \_\_\_\_\_ ένα τόπι \_\_\_\_\_ μία πίπα.

10. Γράφω τις λεξούλες με τα μικρά γράμματα και βάζω τόνο.

ΣΑΚΑΚΙ \_\_\_\_\_

ΚΑΠΕΛΟ \_\_\_\_\_

ΠΑΚΕΤΟ \_\_\_\_\_

ΠΑΠΑΚΙ \_\_\_\_\_

ΚΟΤΑ \_\_\_\_\_

ΠΙΠΙΛΑ \_\_\_\_\_