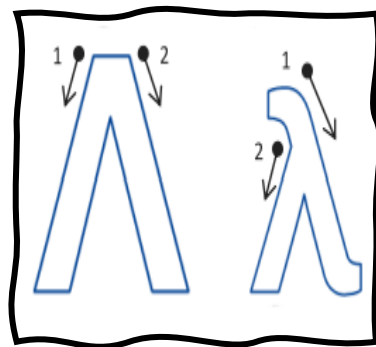



Λεμόνι με φτερά (Λ, λ)



1. Ζωγραφίζω τα γραμματάκια Λ, λ.



2. Κυκλώνω τις εικόνες που δείχνουν λέξεις που έχουν λ.



3. Κυκλώνω τα λ, λ και διαβάζω τις λέξεις.

Λένα

λιμάνι

πελεκάνος

Έλλη

καλημέρα

4. Γράφω τις λέξεις με κεφαλαία γράμματα.

καπέλο _____

μέλισσα _____

καραμέλα _____

λάθος _____



5. Φτιάχνω **συλλαβούλες** με το **η** και έπειτα συμπληρώνω τις λέξεις.

η

α _____

ε _____

ο _____

η _____

ι _____

____γός



τη____όραση



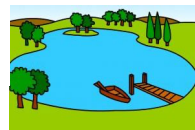
ά____γο




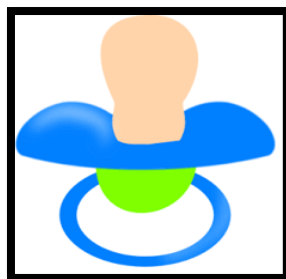

____στής



____μνη



6. Γράφω τις λέξεις που δείχνουν οι εικόνες.



7. Βάζω το σωστό **σημαδάκι** στον παρακάτω διάλογο.



Λες ο παπαγάλος να είναι στο καλάθι




Όχι Είναι μέσα στο καπέλο

8. Γράφω **-ια** και διαβάζω τις συλλαβούλες.

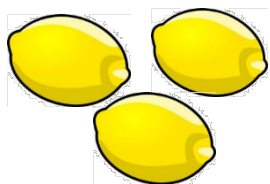
π _ τ _ σ _ κ _ λ _ ρ _

θ _ γ _ μ _ ν _

9. Γράφω τη **λέξη** που ταιριάζει κάτω από την κάθε εικόνα.



10. Βάζω **τόνο** με κόκκινη ξυλομπογιά όπου πρέπει για να φτιάξω τη λέξη που δείχνει η εικόνα.



λεμονια



λεμονια



πορτοκαλια



πορτοκαλια

11. Συμπληρώνω τη **φράση** και τη ζωγραφίζω.

Η κερασιά έχει _ _ _ _ _ .

