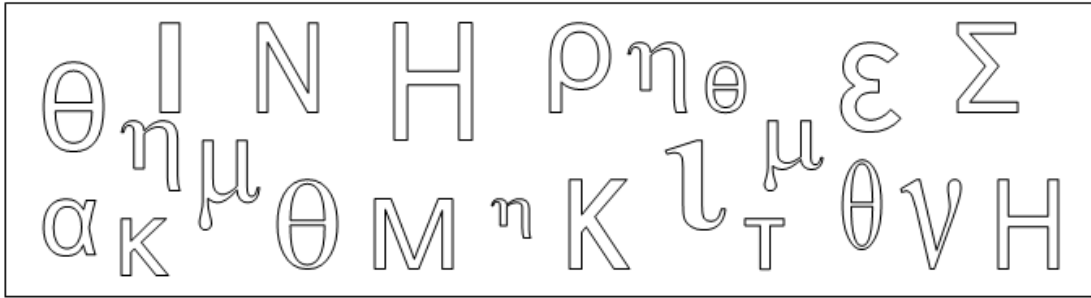


ΟΝΟΜΑ: \_\_\_\_\_

H η

# Μήλα και καμήλα

1. Βρίσκω Η, η και τα χρωματίζω.



2. Κυκλώνω τις εικόνες που αρχίζουν από Η.



3. Βάζω το Η ή το η και διαβάζω.



\_\_\_ λίας





ν\_\_\_σί

καμ\_\_\_λα




μ\_\_\_λόπιτα

4. Φτιάχνω συλλαβούλες με το η και έπειτα συμπληρώνω τις λέξεις.


η

- τ πο\_\_\_ρι 
- π \_\_\_λός 
- σ \_\_\_μα 
- κ \_\_\_πος 

η

- ν \_\_\_σί 
- μ \_\_\_λο 
- θ \_\_\_κη 

5. Γράφω τη λέξη που δείχνει η εικόνα, χρησιμοποιώντας το **η** που έμαθα.



6. Βάζω τις συλλαβούλες στη σειρά διαβάζω τη λέξη και βάζω τόνο.

θη της μα \_\_\_\_\_

7. Βάζω το σωστό άρθρο (ο , η , το) μπροστά από τις λέξεις.

\_\_\_ κήπος    \_\_\_πισίνα    \_\_\_πατίνι    \_\_\_νησί    \_\_\_Θέμης  
\_\_\_αετός    \_\_\_κρασί    \_\_\_καραμέλα    \_\_\_νάνος    \_\_\_Νίκη



8. Συμπληρώνω **η** ή **ι** όπου ταιριάζει και βάζω τόνο όπου πρέπει.

**ΘΥΜΑΜΑΙ:**

Οι λέξεις που έχουν μπροστά **ο** και **η** στο τέλος έχουν το **η** με 2 μπαστουνάκια. Οι λέξεις που έχουν μπροστά **το** στο τέλος έχουν **ι** με ένα μπαστουνάκι.



το σπίτι\_\_



ο Βασιῆ\_\_s



το κερ\_\_



η Μέν\_\_



ο Θανάσ\_\_s



το μανιτάρ\_\_



το λεμόν\_\_

