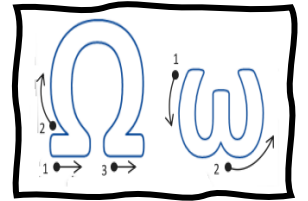
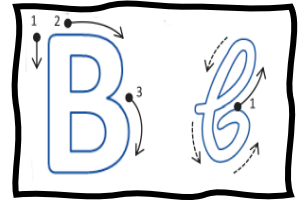




ΜΕ ΒΆΡΚΑ ΚΑΙ ΣΩΣΙΒΛΟ (Ω,ω – Β,β)



1. Βάφω με κόκκινο τα Ω, ω και με πράσινο τα Β, β.



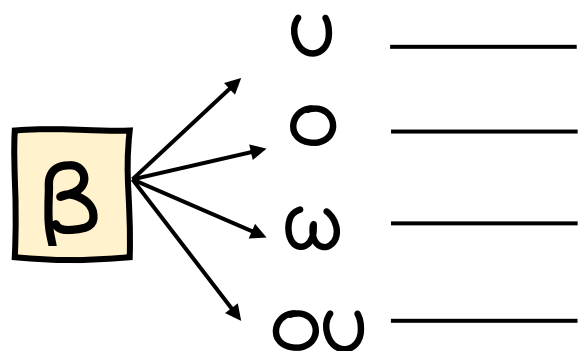
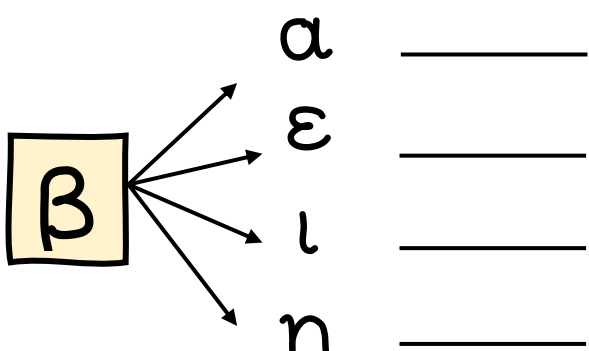
2. Κυκλώνω τις εικόνες που δείχνουν λέξεις που ξεκινούν από β.




3. Γράφω β ή θ στις παρακάτω λέξεις και τις διαβάζω.



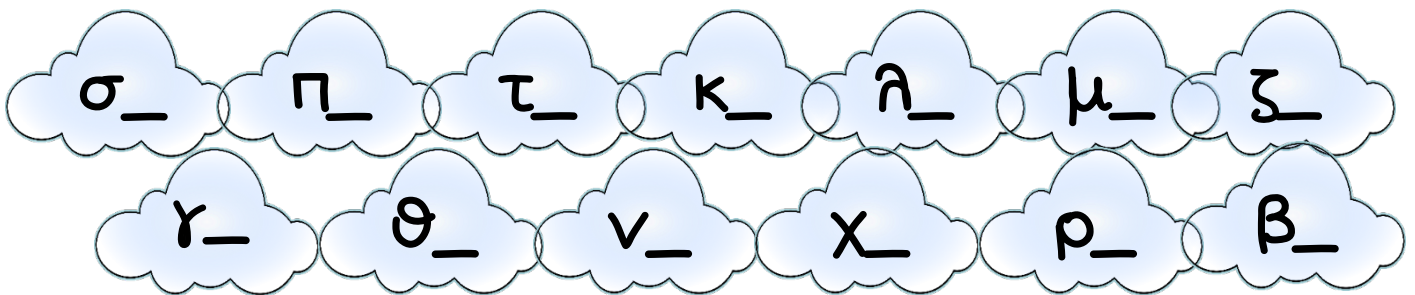
4. Φτιάχνω τις συλλαβούλες με το β και διαβάζω.



5. Γράφω τις **λέξεις** που δείχνουν οι εικόνες, χρησιμοποιώντας συλλαβές από την προηγούμενη άσκηση.



6. Συμπληρώνω **ω**, φτιάχνω τις **συλλαβούλες** και διαβάζω δυνατά.



7. Γράφω τη σωστή **συλλαβή** από την προηγούμενη άσκηση.



πα___τό



___ρό



χε___να



___νη

8. Κυκλώνω με κόκκινο το **ω** και με πράσινο το **ο** στο παρακάτω κείμενο.

Ο Σωτήρης ζωγραφίζει με κιμωλία ένα ζώο στον πίνακα.

-ο! Τι ωραία χελώνα έκανες Σωτήρη, είπε ο Θωμάς.

-Το χρώμα της είναι πράσινο. Είναι το αγαπημένο μου ζωάκι.

