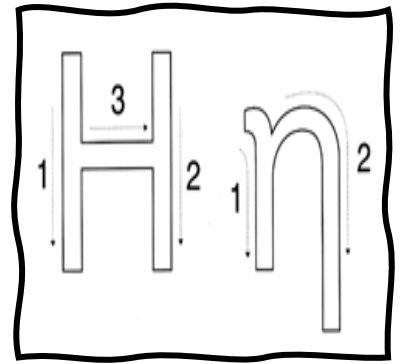
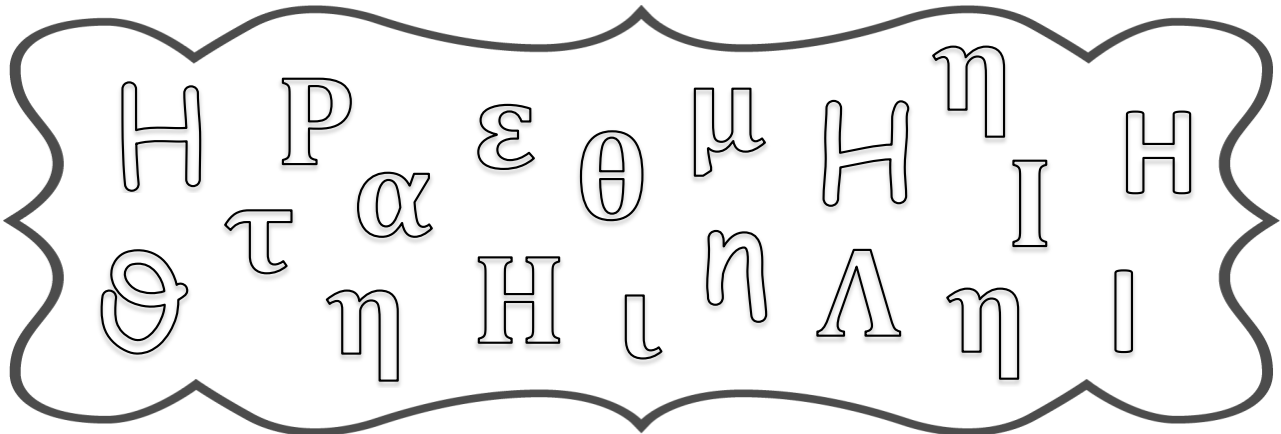




Μήλα και καμήλα (Η, η)



1. Κυκλώνω τα γραμματάκια Η, η.




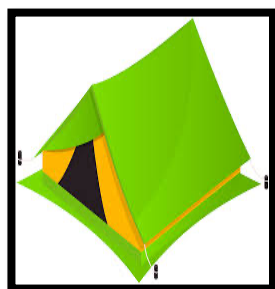
2. Κυκλώνω τις εικόνες που ξεκινούν από η.







3. Κυκλώνω τα Η, η και διαβάζω τις λέξεις.






4. Γράφω τις λέξεις που δείχνουν οι εικόνες χρησιμοποιώντας το η.

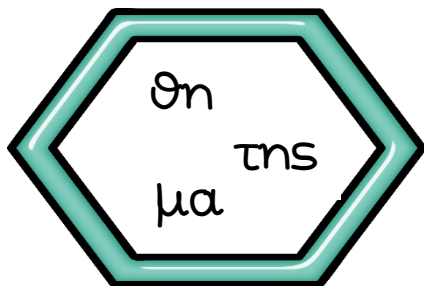


5. Φτιάχνω **συλλαβούλες** με το **η** και έπειτα συμπληρώνω τις λέξεις.

<div style="border: 1px solid black; border-radius: 10px; padding: 10px; display: inline-block; font-size: 24px; font-weight: bold;">η</div>	→	τ	πο__ρι	
	→	π	__ηός	
	→	σ	__μα	
	→	κ	__πος	

<div style="border: 1px solid black; border-radius: 10px; padding: 10px; display: inline-block; font-size: 24px; font-weight: bold;">η</div>	→	ν	__σί	
	→	μ	__ηο	
	→	θ	__κη	

6. Βάζω τις **συλλαβές** στη σειρά, φτιάχνω τη λέξη και βάζω τόνο.



7. Βάζω το σωστό άρθρο (**ο**, **η**, **το**) μπροστά από τις λέξεις.

Άρης

σπαθί

Ελένη

κιθάρα

μανιτάρι



πίνακας

νάνος

καραμέλα

κρασί

πισίνα