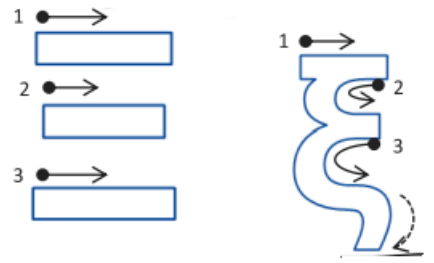
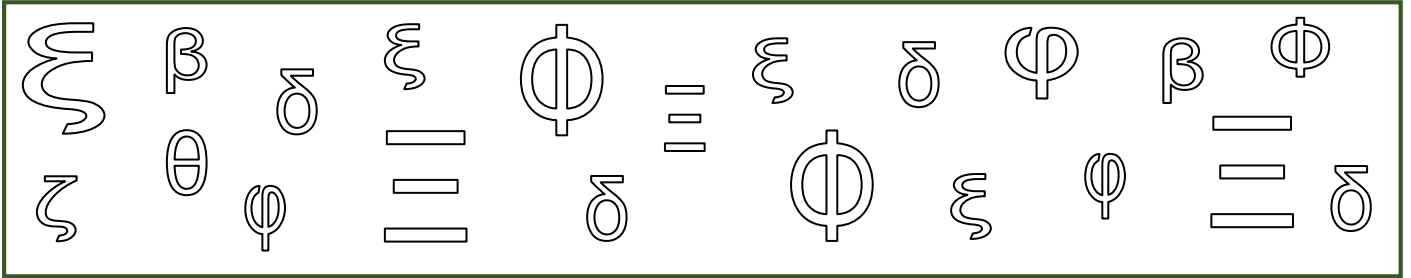


ΟΝΟΜΑ: \_\_\_\_\_

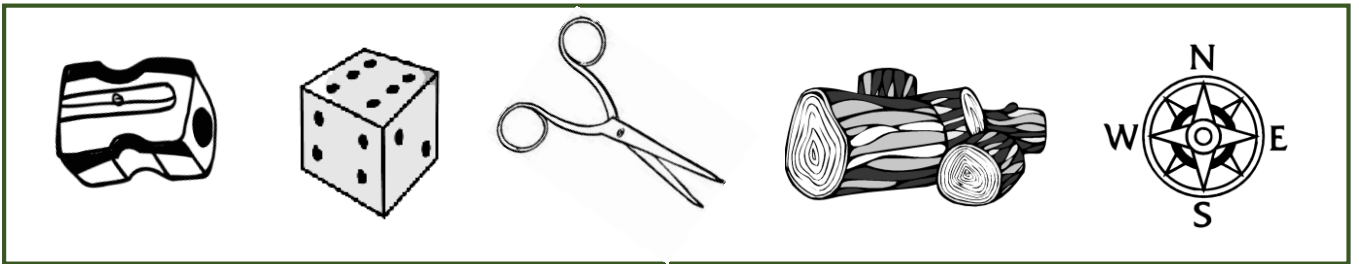
# Το παράξενο ταξίδι της Συννεφένιας



1. Βρίσκω Ξ, ξ και τα χρωματίζω.



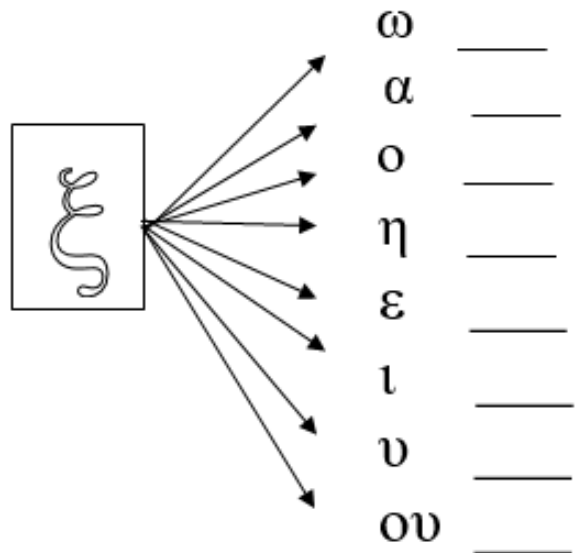
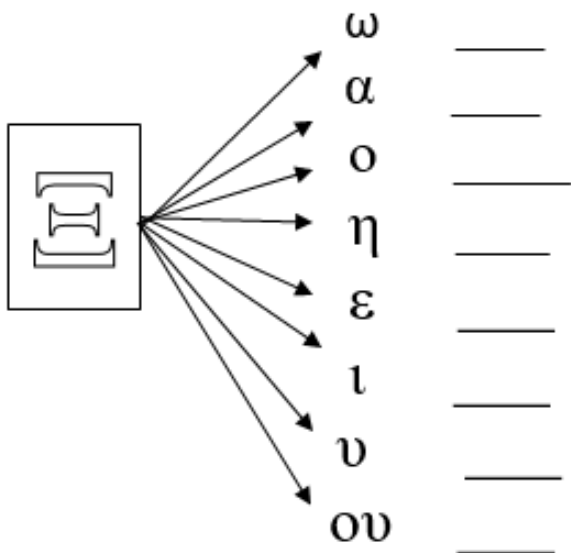
2. Ζωγραφίζω τις εικόνες που έχουν στο όνομά τους Ξ.





3. Βάζω ξ στις λέξεις, τις διαβάζω και βάζω στο κουτάκι ο, η, το.

	πυ__ίδα	__ύστρα	ε__έταση	__ιφίας
	μα__ιλάρι	τά__η	τα__ίδι	ε__οχή
	αμά__ι	Αλέ__ης	λέ__η	φιλο__ενία

4. Γράφω τις συλλαβούλες με τα Ξ, ξ και τις διαβάζω.



5. Γράφω τι δείχνει η κάθε εικόνα.



6. Διαλέγω **ξ** ή **ζ** και συμπληρώνω τις παρακάτω λέξεις.

η \_ακέτα    το πα\_μάδι    η λέ\_η    το \_ίφος    το μα\_ιλάρι  
η \_έστη    το βά\_ο    το πε\_ούλι    η τά\_η    ο το\_ότης

7. Βάζω τις λέξεις στη σωστή σειρά και φτιάχνω προτάσεις.

τόξο    τοξότης    ο    ένα    κρατά    μεγάλο

έχει    ο    μύτη    σαν    ξιφίας    ξίφος

Αλέξης    αγόρασε    ο    ξύστρα    μια

8. Φτιάχνω μια δική μου προτασούλα με τη λέξη **ξύστρα**.



Αρχίζουμε με **κεφαλαίο** γράμμα, αφήνουμε **χώρο** ανάμεσα στις λεξούλες και στο τέλος βάζουμε **τελεία**.

